

雲雀丘学園高等学校では 2019 年度入試からインターネット出願を導入します



はじめに 利用環境について

インターネット出願はお持ちのインターネットに接続できるパソコン、スマートフォン（以下、スマホ）及びタブレットPCなどから操作してください。

※推奨環境については、出願サイトの右下「推奨環境」をご確認ください。

インターネット出願では、受験票もご自宅で取得・印刷していただけますので、受験票などを印刷するためにプリンターを準備してください。

もし、ご自宅でプリンターを準備できない場合は、コンビニエンスストア（以下、コンビニ）に設置されているマルチコピー機を使っても印刷が可能です。

●ご家庭にインターネット環境がない場合は本校にご相談ください。

学園事務局 TEL:072-759-3000（土・日・祝日、年末年始 12/29～1/4 を除く）

1. 本校HP出願サイトにアクセス

出願サイトに入る前に、[入試ガイド](#)にて出願期間、試験日などを必ずご確認ください。

本校のホームページ(<https://hibari.jp/>)に「インターネット出願」へのリンクが出ていますのでそこをクリックして頂くか、[こちら](#)からも出願できます。



The screenshot shows the Hibari website header with the school name and navigation links. Below is a curriculum chart for '一貫探究コース' and '文理探究コース'. A sidebar on the left has buttons for '中学入試のページへ' and '高校入試のページへ'. The main content area features a '高校募集要項' section with a highlighted button for 'インターネット出願はこちら'.

出願情報の入力には12月22日9:00からです。マイページ登録がお済みでない方は事前にご登録が可能です。

[▲TOPへ戻る](#)

2. マイページを作る(IDの登録)

まずは、IDを登録してください(出願期間前から登録ができます)。お持ちのメールアドレスをIDとして使用します。パソコン、スマホ及びタブレットPCなどでお使いのメールアドレスをお使いください。

イベントなどで既に登録済みの方はそのIDが利用できます。

また、迷惑メール対策を設定されている方は、以下の動作が可能かどうか、設定を確認してください。

「@e-shiharai.net」からのメール受信/URL付きのメールの受信許可

各キャリアのメール受信設定方法は、以下のリンクからご確認ください。

[docomo](#) [au](#) [Softbank](#)

- ① インターネット出願サイトのトップ画面にある、『はじめての方はこちら』ボタンを押し、E-mail送信画面より、メールアドレスを入力し、送信ボタンを押してください。

雲雀丘学園高等学校のネット出願へようこそ

「はじめての方はこちらへ」

- ユーザーID（メールアドレス）をはじめと登録される方は、下のボタンをクリックしてください。
- miraicompassサイトでmcID（共通ID）として登録された方は、ログインをお済みの状態で。

はじめての方はこちらへ

※画面イメージはサンプルです。実際の出願時に変更される場合があります。

Step1 mcID登録（ユーザー登録用確認コード送信）

ユーザーとしてご利用いただくには、登録の準備としてメールアドレスを入力して、送信された確認コードを入力してください。入力されたメールアドレスに対してこの確認コードが送信されます。メールが届いたら、メールに記載された確認コードを入力し、パスワード登録（パスワード）を行ってください。

※登録したメールアドレスに、学校からの連絡メールが送信されるようになります。お届かない場合は、メールアドレスをご確認ください。また、お届かない場合は、お届かない場合があります。

パスワード

- 入力されたメールアドレスに、登録完了の通知メールが送信されます。
- 確認コード（確認コード）は、確認コードが送信されたメールアドレスのみに送信されます。他のメールアドレスには送信されません。インターネットに接続されているパソコンで確認してください。
- 確認コードが送信されたメールアドレスに、確認コードが送信されません。確認コードが送信されたメールアドレスに、確認コードが送信されません。
- 確認コードが送信されたメールアドレスに、確認コードが送信されません。確認コードが送信されたメールアドレスに、確認コードが送信されません。

メールアドレス

送信

② 志願者氏名（カナ）とパスワードを登録します。

ユーザー登録用確認コードが記載されたメールを受信したら、パスワード登録画面から 確認コード・氏名（カナ）・パスワード を入力して、ID を登録してください。

Step2 パスワード登録画面

メール送信が完了しました。この画面から確認コードを入力してください。

※お申し込みは完了していません。メールを確認し、以下の入力をお済ませてください。

確認コード入力

確認コード

mirai@mirai-compass.jp.net

パスワード入力

志願者氏名（カナ） 性別 学年 学年

パスワード

パスワード（確認）

「mcID(共通 ID)として登録する」の項目を選択します。

※共通 ID とはメールアドレスの送信から、志願者氏名（カナ）・パスワードの登録までを一度手続すれば、他の学校の miraicompass サイト（イベント予約・資料請求・インターネット出願）にログインする際に、ID 登録手続きをせずにログインできるようになる ID のことです。

受験生の氏名や出身校などの個人情報各学校に申し込む度に入力する必要があります。

mcID（共通ID）登録

mcID（共通ID）として登録する はい いいえ

mcID（共通ID）とは 下記ロゴマークのついたmiraicompassサイトをご利用になる場合、「はじめての方はこちら」の手続き無しで今回登録するメールアドレス・パスワードをご利用いただけるようになります。

miraicompassとは、学校・受験生の受験・入試をサポートするサービスとして多くの学校でご利用いただいているサービスです。

登録後、『パスワード登録完了』画面が表示され、『本登録完了』のメールが届いたら、ID 登録は終了です。

3.出願情報の入力

- ① マイページにログインします。

インターネット出願サイトのトップ画面にアクセスし、“メールアドレス”と“パスワード”を入力してログイン。ログインすると『マイページ』が表示されます。

出願後の申込内容確認や、受験票の取得は、このマイページから行っていただけます。

また、双子など複数名の出願を行う場合も画面右上のメニュー『志願者情報変更』から追加登録をしていただく事ができます。

※ログイン後、一定の時間操作がない場合は、処理が中断されます。再度出願サイトよりお手続きください。

- ② マイページにある『新規申込手続きへ』ボタンを押し、手続きを開始します。



- ③ 入試区分（推薦入試/一般入試 A 日程/一般入試 B 日程）を選択し、次へお進みください。



- ④ 受験生・保護者の情報を登録してください。必須と表示されている項目は必ず入力してください。

※お名前につきましては、システム上、旧字体や外字に対応できない場合があります。

必要な項目への入力が終わったら、画面下部にある『試験選択画面へ』ボタンを押し、次へお進みください。

志願者情報入力

 志願者氏名(漢字) **必須** 姓: 雲雀 名: 太郎 (全角)

 志願者氏名(カナ) **必須** セイ: ヒバリ メイ: タロウ (全角カナ)

 性別 **必須** 男 女

 海外帰国生への優遇措置 **必須** 希望する 希望しない

 英語検定(準2級以上)取得者への優遇措置 **必須** 2級取得

海外帰国生と英語検定(準2級以上)取得者には優遇措置があります。詳細は雲雀丘学園高等学校ホームページ内「[優遇措置について](#)」をご参照ください

保護者情報入力

 保護者氏名(漢字) **必須** 姓: 雲雀 名: 一郎 (全角)

 保護者氏名(カナ) **必須** セイ: ヒバリ メイ: イチロウ (全角カナ)

 緊急連絡先(電話番号) **必須** 090 - 0000 - 0000 (半角数字)

 緊急連絡先(説明: 父携帯、母携帯、勤務先など) **必須** 母携帯

緊急連絡先の通話先名を記入します。

 保護者続柄 **必須** 父

保護者続柄(その他)

保護者氏名で入力した方の「志願者」に対しての続柄です。

戻る

試験選択画面へ

⑤ 試験日は日程によって絞られており、選択肢は1つしかありません。

専願・併願は選んでください。

検索された試験に誤りがなければ、『選択』ボタンを押してください

試験検索

出願する試験を検索し、画面中央の選択ボタンを押してください。
(同時に複数出願する場合は、繰り返し検索・追加を行ってください)

入試区分 一般入試(A日程)

試験日 2月9日

専願/併願 専願

このプルダウンより試験を選択するとその結果が以下に表示されます。

検索された試験

入試区分	試験名	試験日	選択
一般入試(A日程)	一般入試 A日程【専願】文理探究コース	2月9日	<input type="button" value="選択"/>

- ⑥ 『現在選択中の試験』欄で、もう一度試験を確認し、学校からの『お知らせ』も合わせて確認してください。

ここまでの情報を一度保存し、中学校の先生に申込内容を確認してもらいます。『保存して中断する』を押してください。

[ご注意]

検定料支払い後は、試験を変更することはできません。ご注意ください。

現在選択中の試験

入試区分	試験名	試験日	選択解除
一般入試(A日程)	一般入試 A日程【春闘】 文理探究コース	2月9日	<input type="button" value="選択解除"/>

申込済試験

入試区分	試験名	試験日
------	-----	-----

お知らせ

※ここまでに入力した内容の確認・印刷を行うには、「保存して中断する」ボタンを押し、マイページの「申込確認」ボタンから「申込内容確認書」を取得します。「申込内容確認書」を印刷して、必ず申込手続き前に、中学校の先生に確認を受けてください。

※確認後、変更がない場合は、マイページの「続きから」手続きを再開し、お支払い画面へお進みください。

※検定料支払い後の諸変更は一切できませんので、ご注意ください。

戻る お支払い画面へ **保存して中断する**

[▲TOPへ戻る](#)

4. 「申込内容確認書」を先生に提出

- ① 「保存して中断する」を押すと、申込情報保存完了画面になりますので、「マイページへ」をクリックして、マイページに戻ります。

申込情報保存完了

申込情報を保存しました

申込を再開する場合はマイページよりお願いします。

マイページへ ログアウト

- ② マイページに戻ったら「申込確認」をクリック、申込内容確認画面で「申込内容確認書」をクリックして、PDF（申込内容確認書）を表示します。

申込履歴

申込番号	入試区分	申込日	支払方法	入金情報	受験票
192000004	一般入試(A日程)	一時保存	-	-	<input type="button" value="申込確認"/> <input type="button" value="続きから"/> <input type="button" value="キャンセル"/>

試験名・お支払い方法の確認

試験名・試験日 一般入試 A日程【専願】 文理探究コース 2月9日

お支払い方法 -

緊急連絡先（電話番号） 090-0000-1111

緊急連絡先（説明：父携帯、母携帯、勤務先など） 母携帯

保護者続柄 父

保護者続柄(その他)

[申込内容確認の表示・印刷について](#)

申込内容確認書

戻る

ログアウト



PDF 申込内容確認書

雲雀丘学園高等学校

試験申込番号	19200001
入試区分	一般
試験日	2月9日(土)
試験科目	一般入試 A日程【専願】 文理探究コース
保護者氏名(漢字)	藤原 太郎
保護者氏名(カタ)	ヒバリ タロウ
性別	男
生年月日	2000年3月1日
郵便番号	6500005
都道府県	兵庫県
市区町村	宝塚市
町名・番地	雲雀丘4-2-1
建物名(仮称番号)	
電話番号	072-739-1300
学校名	雲雀丘学園中学校
〒の値	
兵庫県区分	宝塚中 (2019年3月卒業認定済)
海外帰国生への申請履歴	希望しない
申込済(申込済以上)取得者への申込履歴	登録取得
保護者氏名(漢字)	藤原 太郎
保護者氏名(カタ)	ヒバリ 太郎
郵便番号	
都道府県	
市区町村	
町名・番地	
建物名(仮称番号)	
緊急連絡先(電話番号)	090-0000-1111

1 / 2

通常設定で2枚印刷されますので、学校に提出してください。

申込内容確認書

雲雀丘学園高等学校 (テスト)

試験申込番号	19200001
保護者氏名(漢字)	藤原 太郎
保護者氏名(カタ)	ヒバリ 太郎
性別	男
生年月日	2000年3月1日
郵便番号	6500005
都道府県	兵庫県
市区町村	宝塚市
町名・番地	雲雀丘4-2-1
建物名(仮称番号)	
電話番号	072-739-1300
学校名	雲雀丘学園中学校
〒の値	
兵庫県区分	宝塚中 (2019年3月卒業認定済)
海外帰国生への申請履歴	希望しない
申込済(申込済以上)取得者への申込履歴	登録取得
保護者氏名(漢字)	藤原 太郎
保護者氏名(カタ)	ヒバリ 太郎
郵便番号	
都道府県	
市区町村	
町名・番地	
建物名(仮称番号)	
緊急連絡先(電話番号)	090-0000-1111

2 / 2

[▲TOPへ戻る](#)

5. 検定料支払い方法の選択

先生の確認が終了したら、操作を再開し、完了させます。

- ① ログイン後、マイページから「続きから」をクリックして、出願情報入力画面、試験選択画面を経て、試験選択画面一番下の「お支払い画面へ」をクリックしてください。

ヒバリ タロウ さんのマイページ

申込履歴

申込番号	入試区分	申込日	支払方法	入金情報	受領票
19200004	一般入試(A日程)	一時保存	-	-	-

申込確認 続きから キャンセル

② 試験名、試験日の下に検定料が表示されます。お支払いには、別途手数料がかかります。

選択肢からご希望のお支払い方法を選択して『確認画面へ』を押してください。

お支払い方法を選択すると、手数料がご確認頂けます。

お支払い方法は、クレジットカード、コンビニまたはペイジー（金融機関 ATM）からお選びいただけます。

●クレジットカードによるオンライン決済

クレジットカードによるオンライン決済にて、24 時間、検定料のお支払いが可能です。出願手続きの中で、クレジットカード番号など必要な情報を入力し、決済を完了させます。保護者の方などのクレジットカードがお使いいただけます。

▼ご利用いただけるクレジットカード



●コンビニでのお支払い


以下のコンビニにて、24 時間、検定料のお支払いが可能です。

▼ご利用いただけるコンビニ



※コンビニ支払いガイド：<http://www.mirai-compass.jp.net/payother/>

●ペイジー（金融機関 ATM）でのお支払い

ペイジー対応金融機関 ATM（ペイジーマーク  が画面に表示されているもの）のお支払いが可能です。預金口座のある金融機関の ATM をご利用になるのが便利ですが、金融機関の窓口で、お支払いいただくことはできません。

※ペイジー支払いガイド：<http://www.mirai-compass.jp.net/payeasy/>

【ご注意】

コンビニ及びペイジー（金融機関 ATM）にはお支払い期限がありますので、速やかにお支払いを済ませてください。

お支払期限について

お支払い期限は出願期間と同じですが、

出願登録⇒ご入金⇒入学願書を本校に持参あるいは郵送
が終了して、出願完了となります。

出願期間内にすべての手続きが終了されますよう、十分に余裕をもって、ご入金ください。

試験名・検定料・お支払い方法、志願者情報を再度確認し、誤りがなければ各項目にチェックをつけてください。



試験名・試験料	一般入試 A日程【前期】 出願期間コース 2月9日
試験料・検定料	25,000円
手数料送料	304円
合計	25,304円

この申込情報は以下の内容で正しいですか
一般入試 A日程【前期】 出願期間コース 2月9日

志願者情報

- 申込資格(入学)は受験生本人の氏名ですか
富澤 太郎 (男)
- 生年月日は受験生本人の生年月日ですか
2003年05月01日
- 申込は全て入力されていますか(入力可能な文字数を超える場合は除外)
兵庫県 姫路市 〇〇〇-1
- その他欄の内容に誤りはありませんか

戻る **上記内容で申込む**



「上記内容で申込む」ボタンをクリック後、修正ができません

「上記内容で申込む」ボタンをおすと、送信完了画面になります。

Step6 送信完了（受験料・検定料をお支払いください）

学校からのお知らせ

- ◇クレジットカードによって決済が済んだ方以外は、出願期間内に検定料を納入してください。
- ◇検定料納入後、マイページより入学願書・受験票を印刷してください。
- ◇入学願書は、押印、写真を貼付、手書きで志望理由をお書きの上、受験票と切り離し、在籍中学校の指示に従って、本校へ持参もしくは郵送してください。
提出書類：調査書/入学願書/（必要な方のみ）郵便書類
提出期限：A日程：2019年1月29日【必着】
B日程：2019年2月12日【必着】
- ※優遇措置を利用する場合、海外在住証明書および英検の証明書のコピーは指定した別紙に添付して、願書と共に提出してください。
- ※必要書類を郵送で提出される場合は、任意の封筒（推奨：定形外封筒角型2号/折曲厳禁）を使い、以下の書類を提出期限までに、「書留」にて郵送してください。
印刷ラベルはこちら「書類提出の際のラベル」

お支払いの選択によって内容は異なります。
記載内容をご確認ください。

[▲TOPへ戻る](#)

6. 申込および支払完了メールの確認

申込および支払完了時、「mirai-compass@e-shiharai.net」の差出人よりログイン時に登録されたメールアドレスにメールが送信されます。内容をご確認ください。

※メールが届かない場合は[マイページを作る](#)の設定をご確認ください。

●クレジットカードで決済された場合

雲雀 太郎 様

インターネット出願にて申込を受け付けました。
また、検定料・受験料のお支払いが完了しました。
これ以降は、募集要項または学校 HP などを確認の上、手続きを進めてください。

【雲雀丘学園高等学校 入学検定料（一般入試(A日程)）】

支払方法 : クレジットカード

●コンビニ、ペイジーでのお支払いの場合

雲雀 太郎 様

インターネット出願にて申込を受け付けました。
これ以降は、募集要項または学校 HP などを確認の上、手続きを進めてください。

以下の払込票番号をセブン-イレブンのレジへ提示いただき、
「インターネット支払」とお申し付けのうえ、支払期限までに代金をお支払ください。

お支払いのコンビニ選択によって内容は異なります。
記載内容をご確認ください。

[▲TOPへ戻る](#)

7. 受験票・入学志願書の印刷

- ① 検定料お支払い後、マイページより『受験票』ボタンを押して受験票をダウンロードしてください。
入学願書と受験票の印刷はお支払い完了後（コンビニ支払いの場合は店頭でのお支払い完了後）すぐに印刷できます。

ヒバリ タロウ さんのマイページ

申込履歴

申込番号	入試区分	申込日	支払方法	入金情報	申込確認	受験票
192000001	一般入試(A日程)	9月21日	クレジットカード	決済完了(9月21日)	申込確認	受験票

ダウンロード

受験票PDFをダウンロードします。

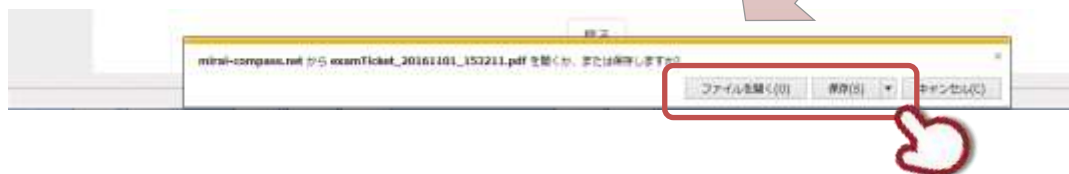
ブラウザ上でPDFを開き印刷を行うと、罫線が消えたり、レイアウトが崩れる場合があります。PDFを保存した後は、AdobeReaderを利用して表示・印刷を行ってください。

AdobeReaderをお持ちでない方は以下リンクよりダウンロードし、インストールしてください。



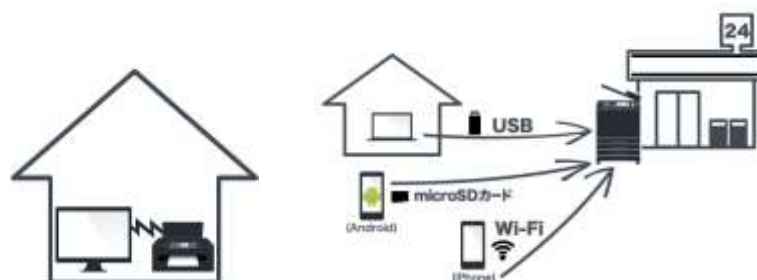
「受験票」表示

※お使いのブラウザによって「表示」ボタンを押した後の操作は異なります。
 例) InternetExplorer の場合



- ② A4 サイズの白い紙に、受験票を印刷してください。ご自宅にプリンターがない場合、USB メモリーやマイクロ SD カードなどの媒体を経由して、コンビニのマルチコピー機から印刷が可能です。

※コンビニ印刷ガイド http://www.mirai-compass.jp.net/print_guide/



[▲TOPへ戻る](#)

8.印刷した入学願書は本校に持参あるいは郵送。受験票は当日持参

印刷した入学願書・受験票に顔写真を貼付、切り離します。

※写真：最近3か月以内に撮影（カラー・白黒可）/正面上半身/脱帽/縦4cm×横3cm/裏面に氏名記入

入学願書には手書きで「志望理由」を記入、保護者印を押した上で、本校に持参あるいは郵送してください。

郵送で出願される場合は、出願書類を「書留」にて、下記送付先に郵送してください（折曲厳禁）。

送付先：〒665-0805 宝塚市雲雀丘4-2-1 雲雀丘学園事務局 高校入試係

郵送ラベルを利用する方は[こちら](#)。

受験票は試験当日にお持ちください。それまで各自で大切に保管してください。

「受験上の諸注意」は[こちら](#)。

【折曲厳禁】

2019年度 雲雀丘学園高等学校 入学願書

受験番号	1	試験名	一般入試 A日程【専願】文理探究コース		
志願者名	雲雀 太郎				
保護者名	雲雀 一郎 印				
志願者名	雲雀 太郎	フリガナ	ヒバリ タロウ		
生年月日	2003/05/05	性別	男		
現住所	〒665-0000 兵庫県宝塚市〇〇1-1				
電話番号	072-0000-0000	緊急連絡先	090-0000-0000		
出身校	〇〇中学校				

保護者印

①上半身・正面・脱帽
②撮影3か月以内に撮影したもの
③はがれないよう粘剤に全面貼付
④裏面に志願者名を記入

手書きで記入

志望の理由 (手書き)	S A M P L E
----------------	-------------

入力していただいた個人情報は、入試関係以外には使用いたしません。

2019年度雲雀丘学園高等学校

受験票(A日程)

受験番号	1
志願者名	雲雀 太郎

注意事項

1. 本票は受験当日には必ず携帯し、受験時間中は常に机の右上に置いてください。
2. 受験当日は、までに登校してください。
3. 志願者の関係人、また、「解答用紙に「注意」をよ
4. 解答用紙に「注意」をよ
5. その他、お

受験者の写真：
受験票・入学志願書
両方に貼付してください。
・最近3か月以内に撮影
(カラー・白黒可)
・正面上半身 脱帽
・縦4cm×横3cm
・裏面に氏名記入

写真
(タテ4cm×ヨコ3cm)

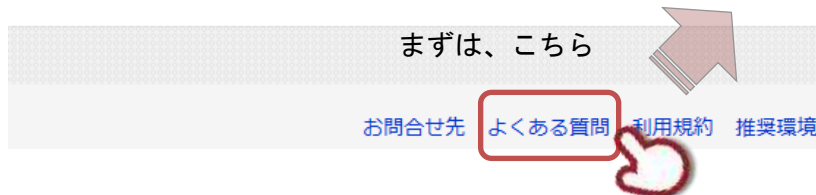
入学願書に貼付したものと同一の写真を貼付してください。



[▲TOPへ戻る](#)

システムの操作に困ったら

- ① インターネット出願を行うにあたり、システムの操作、分からない事や困ったことがあるときは、出願サイトの画面下部にある『よくある質問』を確認してください。操作手順やお支払いについてなど、詳しく説明しています。



- ② それでも解消できない困り事が発生してしまったら、システム・操作に関しては 24 時間対応のコールセンターへお電話ください。

システム・操作に関するお問合せ

miraicompass (ミライコンパス) サポートセンター (運用委託会社: 三菱総研 DCS 株式会社)
Tel : 0120-907-867 (24 時間受付) / 03-5877-5952 (24 時間受付)

※20 時以降の受付につきましては、ご質問内容によりご回答が翌営業日になることがございます。ご了承のほどよろしくお願いいたします。

営業日: 月～金 (祝祭日、年末年始 (12/26～1/5) 除く)

※miraicompass (ミライコンパス) サポートセンターでは、入試・出願に関するご質問にはお答えできませんので、直接学校へお問い合わせください。

入試内容に関するお問合せ

雲雀丘学園高等学校

〒665-0805 兵庫県宝塚市雲雀丘 4-2-1

TEL: 072-759-1300 FAX: 072-755-4610

平日 9:00～16:00 / 土曜日 9:00～12:00

日曜・祝祭日及び 12 月 29 日 (土)～1 月 5 日 (土) を除く